

CASIO®

Module No. 5318, 5456



Руководство по пользованию функциями часов

SHE-3032/3033/3040/3041/3047/3503/3507/3807

ПРЕЖДЕ ВСЕГО ПРОЧИТЕ ЭТУ ВАЖНУЮ ИНФОРМАЦИЮ

Батарейка

- Батарейка, установленная в часы на заводе, разряжается во время их доставки и хранения. При первых признаках недостаточности питания (нечеткость изображения) необходимо заменить батарейку в ближайшем к вам авторизованном сервисном центре «CASIO», либо у дистрибьютора фирмы «CASIO».

Защита от воды

Для всех категорий часов запрещается:

- нажимать кнопки под водой;
- переводить стрелки под водой;
- отвинчивать переводную головку под водой;

Если часы подверглись воздействию соленой воды, то тщательно промойте их и вытрите насухо. Не надевайте часы на кожаном ремешке во время плавания. Избегайте длительного контакта кожаного ремешка с водой.

- Часы классифицируются по разрядам (с I по V разряд) в соответствии со степенью их защищенности от воды. Уточните разряд ваших часов с помощью приведенной ниже таблицы, чтобы определить правильность их использования.

* Разряд	Маркировка корпуса	Брызги, дождь и т.п.	Плавание, мытье машины и т.п.	Подводное плавание, ныряние и т.п.	Ныряние с аквалангом
I	-	Нет	Нет	Нет	Нет
II	WATER RESISTANT	Да	Нет	Нет	Нет
III	50 M WATER RESISTANT	Да	Да	Нет	Нет
IV	100 M WATER RESISTANT	Да	Да	Да	Нет
V	200 M WATER RESISTANT 300 M WATER RESISTANT	Да	Да	Да	Да

- Примечания

I Часы не защищены от воды. Избегайте попадания любой влаги;

- II WR (Water Resistant) означает, что модель водонепроницаема согласно ISO 2281. Кратковременный контакт с водой не вызовет никаких проблем;
- III С водозащитой в 5 Бар (50 метров) часы способны выдержать давление воды обозначенной величины и, соответственно, могут быть использованы во время принятия душа и кратковременного купания;
- IV Водозащита в 10 Бар (100 метров) означает, что часы могут быть использованы во время обычного плавания и ныряния под водой с трубкой;
- V Водозащита в 20 Бар (200 метров) означает, что часы могут быть использованы при погружении с аквалангом (за исключением таких глубин, при которых требуется гелиево-кислородная смесь).

Уход за вашими часами

- Никогда не пытайтесь самостоятельно открывать корпус и снимать заднюю крышку.
- Замена резиновой прокладки, защищающей часы от попадания воды и пыли, должна осуществляться через каждые 2 - 3 года.
- Если во внутреннюю часть часов попадет влага, то немедленно проверьте их у ближайшего к вам дилера, либо у дистрибьютора фирмы «CASIO».

- Не подвергайте часы воздействию предельных температур.
- Хотя часы и предназначены для активного повседневного использования, тем не менее нужно носить их аккуратно и избегать падений.
- Не застегивайте ремешок слишком сильно. У вас должен проходить палец между вашим запястьем и ремешком.
- Для очистки часов и ремешка используйте сухую мягкую ткань, либо мягкую ткань, смоченную в водном растворе мягкого нейтрального моющего средства. Никогда не пользуйтесь легко испаряющимися средствами (например, такими, как бензин, растворители, распыляемые чистящие средства и т.п.).
- Когда вы не пользуетесь вашими часами, храните их в сухом месте.
- Избегайте попадания на часы бензина, чистящих растворителей, аэрозолей из распылителей, клеящих веществ, краски и т.п. Химические реакции, вызываемые этими материалами, приводят к разрушению прокладок, корпуса и полировки часов.
- Особенностью некоторых моделей часов является наличие на их ремешке изображений, выполненных шелкографией. Будьте осторожны при чистке таких ремешков, чтобы не испортить эти рисунки.

Для часов с пластмассовыми ремешками...

- Вы можете обнаружить белесое порошкообразное вещество на ремешке. Это вещество не вредно для вашей кожи или одежды и может быть легко удалено путем простого протирания куском ткани.
- Попадание на пластмассовый ремешок пота или влаги, а также хранение его в условиях высокой влажности может привести к повреждению, разрыву или растрескиванию ремешка. Для того чтобы обеспечить длительный срок службы пластмассового ремешка, при первой возможности протирайте его от грязи и воды с помощью мягкой ткани.

Для часов с флуоресцентными корпусами и ремешками...

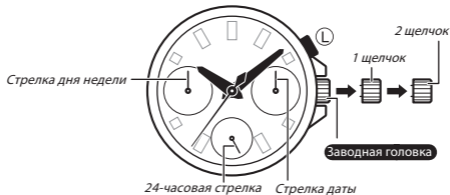
- Длительное облучение прямым солнечным светом может привести к постепенному исчезновению флуоресцентной окраски.
- Длительный контакт с влагой может вызвать постепенное исчезновение флуоресцентной окраски. В случае попадания на поверхность часов любой влаги, как можно скорее сотрите ее.
- Длительный контакт с любой другой влажной поверхностью может привести к обесцвечиванию флуоресцентной окраски. Проверьте, удалена ли влага с флуоресцентной поверхности и избегайте ее контакта с другими поверхностями.

- Сильное трение поверхности, имеющей нанесенную флуоресцентную краску, о другую поверхность может привести к переносу флуоресцентной краски на эту поверхность.

При использовании изделия в условиях резких перепадов температур допускается незначительное образование конденсата на внутренней стороне стекла. Данное явление обусловлено законами физики и не является дефектом.

Фирма «CASIO COMPUTER CO., LTD» не несет ответственности за какой бы то ни было ущерб, который может возникнуть при использовании этих часов, и не принимает никаких претензий со стороны третьих лиц.

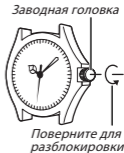
- Ваши часы могут незначительно отличаться от изображений, приведенных в данном руководстве.



ОПЕРАЦИИ С ЗАВОДНОЙ ГОЛОВКОЙ

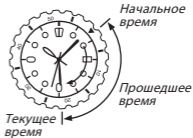
- Некоторые модели часов с водозащитой (100 м, 200 м) оснащены ввинчивающейся заводной головкой.

- Перед тем как вытянуть заводную головку, сначала вывинтите ее для разблокировки, повернув по направлению к себе (см. рисунок). При разблокировке заводной головки не применяйте излишних усилий.
- Когда заводная головка вывинчена, часы становятся незащищенными от воды. После выполнения необходимых операции с заводной головкой, верните ее в исходное положение и ввинтите для блокировки.



ОПЕРАЦИИ С ВРАЩАЮЩИМСЯ ОБОДОМ (БЕЗЕЛЕМ)

Поверните bezel до совмещения метки ▼ с минутной стрелкой. Через некоторое время вы сможете узнать, какое время прошло с того момента, как вы совместили метку ▼ с минутной стрелкой.



НАСТРОЙКА ТЕКУЩЕГО ДНЯ НЕДЕЛИ И ВРЕМЕНИ

1. Когда секундная стрелка находится на 12-часовой отметке, вытяните заводную головку до 2 щелчка.
2. Поворачивая заводную головку, выполните настройку текущего времени и дня недели.
3. Верните заводную головку в исходное положение.

Примечание

- Выполняя настройку текущего времени, обращайте внимание на время до и после полудня.
- Установите минутную стрелку на 4-5 минут позже необходимого времени, затем верните обратно для установки точного времени.
- 24-часовая стрелка указывает на час текущего дня. Она совершает полный оборот за 24 часа.

НАСТРОЙКА ДАТЫ

1. Вытяните заводную головку до 1 щелчка.
2. Поворачивая заводную головку, выполните настройку даты.
3. Верните заводную головку в исходное положение.

Примечание

- Значение даты изменяется с 1 до 31. Для месяцев, у которых количество дней меньше 30, необходимо вручную корректировать значение даты.
- Для того, чтобы значение даты изменилось в полночь, не выполняйте настройку даты в промежуток времени с 21:00 до 1:00.

ПОДСВЕТКА

Для включения подсветки нажмите и удерживайте кнопку L.

Примечание

- Подсветка остается включенной, пока нажата кнопка L.

- Подсветка отключится в течении 4 секунд после того, как будет отпущена кнопка L.

Меры предосторожности при использовании подсветки

- Подсветку трудно разглядеть при ярком солнечном свете.
- Частое использование подсветки сокращает срок службы батареек.

ТЕХНИЧЕСКИЕ ХАРАКТЕРИСТИКИ

Точность при нормальной температуре: ± 20 секунд в месяц

Подсветка: ультрафиолетовый светодиод

Питание: 1 батарейка оксида серебра (SR621SW) и 1 литиевая батарейка (CR1616)

Приблизительный срок службы батареек SR621SW и CR1616: 3 года (при использовании подсветки 1 раз в день в течении 9 сек.)

- Обе батарейки необходимо заменять одновременно.

ИНФОРМАЦИЯ О ТОВАРЕ

Наименование:	часы наручные электронные / электронно-механические кварцевые (муж./жен.)
Торговая марка:	CASIO
Фирма изготовитель:	CASIO COMPUTER Co.,Ltd. (КАСИО Компьютер Ко. Лимитед)
Адрес изготовителя:	1-6-2, Hon-machi 1-chome, Shibuya-ku, Tokyo 151-8543, Japan
Импортер:	ООО «Касио», 127015, Россия, Москва, ул. Бутырская, д. 77
Гарантийный срок:	2 года
Адрес уполномоченной организации для принятия претензий:	указан в гарантийном талоне